Технічний паспорт

Шина зрівнювання потенціалів для внутрішнього застосування

Артикули: 5015680



Шина зрівнювання потенціалів згідно DIN VDE 0100-410/-540, а також зрівнювання потенціалів блискавкозахисту згідно DIN VDE 0185-305

- Згідно з VDE 0618, част. 1
- З контактно рейкою 10 x 10 мм, з нікельованої латуні
- З клемами із гальванічноцинкованої сталі
- Кришка і орпори з полістиролу, сірого кольору
- З можливістю пломбування
- Витримуваний струм блискавки 100 кА (10/350)
- Стопорна конструкція для захисту від ослаблення (наприклад, для промисловості чи вибухонебезпечних зон)

Можливості підключення:
- 11 одно- або багатожильних провідників 2,5-25 мм² чи тонкожильних провідників до 16 мм² (макс. Ø 7 мм)
- 2 одно- або багатожильних провідників 5-95 мм² чи тонкожильних провідників до 70 мм² (макс. Ø 13,5 мм)

CuZn 37 латунь

Основні дані

Артикули	5015680
Тип	1801 FIN
Позначення 1	Шина зрівнювання потенціалів
Виробник	OBO
Розмір	188mm
Матеріал	Латунь
Мінімальна одиниця продажу VK	1
Одиниця вимірювання	Шт.
Маса	55 kg
Одиниця ваги	кг/% пара

Технічний паспорт

Шина зрівнювання потенціалів для внутрішнього застосування

Артикули: 5015680

Розміри

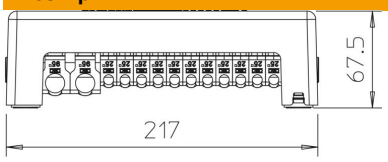

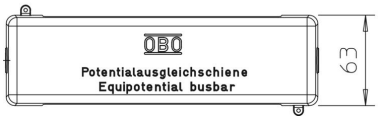

Технічні характеристики

Кількість жорстких кабелів підключення до 25 мм²	11
Кількість жорстких кабелів підключення до 95 мм²	2
Конструкція	з кришкою
Форма	Модульна конструкція
Ізолятор	так
Покриття клеми	гальванічно оцинкований
Покриття контактної рейки	нікельовано
Матеріал клеми	Сталь
Матеріал контактної рейки	Латунь