Технічний паспорт

Підвісний профіль US 3 A2

Артикули: 6342413

Підвісний профіль (U-подібний) розміром 50 x 30 мм із привареною траверсою.

Для кріплення до горизонтального бетонного даху та стальної балки. При ширині кронштейна 400 мм або в разі встановлення кронштейна на кінці підвісного профілю ми рекомендуємо використовувати розпірну деталь типу DSK 25.

A2	Нержавіюча сталь 1.4301
2B	чистий, додатково оброблений

Основні дані

Артикули	6342413
Тип	US 3 K 80 A2
Позначення 1	Підвісний профіль
Позначення 2	зі звареною траверсою
Виробник	OBO
Розмір	50x30x800
Колір	нержавіюча сталь
Матеріал	Нержавіюча сталь 1.4301
Покриття Стандарт поверхні	чистий, додатково оброблений
Мінімальна одиниця продажу VK	1
Одиниця вимірювання	Шт.
Маса	123 kg
Одиниця ваги	кг/% пара
Вуглецевий слід CO2 (GWP) від колиски до воріт	7,8385 кг CO2e / 1 Шт.

Технічний паспорт

Підвісний профіль US 3 A2

Артикули: 6342413

Розміри

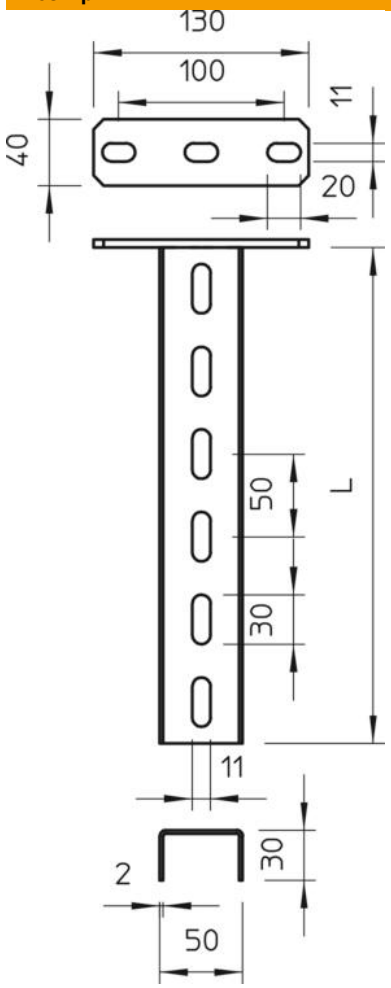

Довжина	800 mm
Ширина	50 mm
Висота	30 mm

Технічні характеристики

Конструкція	U-подібний профіль
Довжина полки 200	2,1 kN
Довжина полки 400	1,1 kN
Збереження функцій	ні
Товщина матеріалу	2 mm
максимальне розтягуюче навантаження	5 kN

Технічний паспорт

Підвісний профіль US 3 A2

Артикули: 6342413

Навантаження

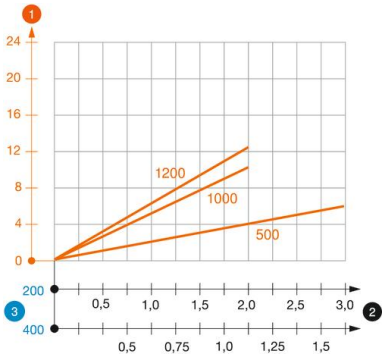

Діаграма навантаження U-видної стійки тип US 7 K

1. Вигин кінцівки підвісного профілю при додатковому навантаженні на кронштейн
2. Дозволене навантаження на полку у кН без ваги людини
3. Довжина полки у мм

— Крива навантаження на підвісні профілі довжиною в мм

Значення навантаження дюбелю для підвісного профілю US 3

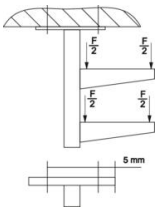

одностороннє навантаження				
	Максимальне навантаження [кН]			
	Ширина кронштейна [мм]			
Тип дюбеля	110	210	310	410
BZ3 8x75/0-20	2,18	1,59	1,25	1,02
BZ3 10x90/0-30	3,05	2,00	1,49	1,18

Max. total load F = cable weight + cable tray + bracket + suspended support. The tabular values for double-sided loads take the available axis spacing ai = 10 cm into account. The stated values are based on uncracked concrete of compressive strength C20/25. Please comply with the installation conditions of ETA(anchors).